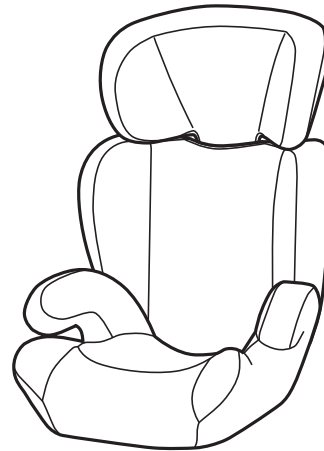


BILSETE FOR BARN



Gruppe 2/3



Sikkerhet



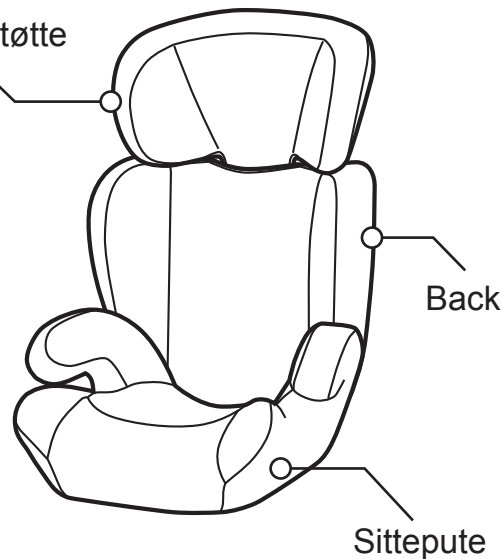
Les denne bruksanvisningen grundig før du installerer barnesetet, og oppbevar bruksanvisningen for fremtidig referanse.

Oppbevares i lommen på siden av barnesetet for fremtidig referanse

1. Dette barnesete er egnet for barn fra 15 til 36 kg (Gruppe II og III).
2. Les denne bruksanvisningen grundig, feil installasjon kan føre til alvorlig personskade. I slike tilfeller vil ikke produsenten få ansvar for skader som følge av feil installasjon.
3. Dette er et "universalsete" for barn. Det er godkjent i henhold til regulativ nr. 44, oppdatering 04 for generell bruk i bil og vil passe i de fleste bilseter.
4. Barnesetet kan ikke under noen omstendigheter plasseres i passasjerforsete med aktiv airbag.
5. Unngå direkte sollys på barnesetet fordi høy temperatur kan skade barnet.
6. Alle remmer som holder som fester barnesetet til bilen må være stramme, seiler som fester barnet må justeres etter barnets kropp, og ingen remmer må være vridd.
7. Alle bagasje eller andre gjenstander i bilen som kan skade barnet eller andre passasjerer ved en eventuell kollisjon må sikres forsvarlig.
8. De stive plastdelene på barnesetet må ikke plasseres slik at de er i fare for, i den daglige bruk av bilen, å bli fastklemt av bevegelige seter eller i en av bilens dører.
9. Det er viktig at hoftebelte sitter lavt slik at det sitter godt over hoftepartiet.
10. Barnesetet må skiftes ut etter at det har vært utsatt for store påkjenninger i en ulykke.
11. Ikke forsøk å modifisere eller påmontere andre deler på barnesetet. Fordi dette vil kunne ha alvorlig innvirkning på setets sikkerhet og funksjon.
12. Barn må ikke forlates fastspent i barnesetet uten tilsyn.
13. Barnesetet må ikke brukes uten trekket.
14. Når barnesetet ikke er utstyrt med et stofftrekk må det ikke eksponeres for direkte sollys fordi det da kan bli for varmt for barnets hud.
15. Ikke bytt ut trekket med annet trekk en det som anbefales av produsenten fordi trekket er en integrert del av forankringsfunksjonen.
16. Bruksanvisningen skal oppbevares i barnesetet i hele setets levetid.
17. Ikke bruk andre festepunkter enn de som er beskrevet i bruksanvisningen og merket på barnesetet.
18. Kontakt produsenten hvis du er i tvil.
19. Det er farlig å gjøre endringer eller tilføyelser på produktet uten godkjenning fra sakkyndig og dersom produsentens instruksjoner ikke følges kan det sette barnets sikkerhet i fare.

Egenskaper

Hodestøtte



Back

Sittepute

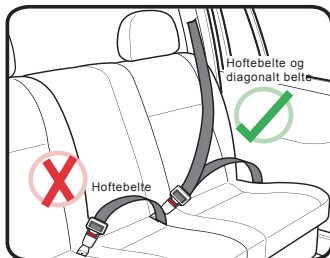
Feste i bil



Korrekt feste/egnet



Feil feste/uegnet



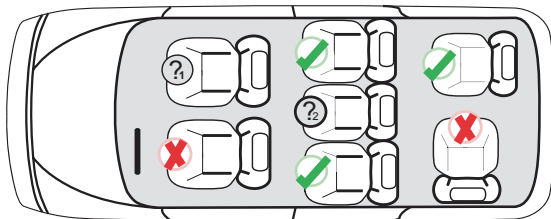
Kun egnet til bruk i biler utstyrt med 3-punktssikkerhetsbelte godkjent i henhold til ECE-regulativ nr. 16 eller annen tilsvarende standarder.

Viktig:

Barnesetet må kun monteres med hoftebelte og diagonalt setebelte.

Advarsel:

Barneseter må ikke under noen omstendigheter brukes i passasjerforsetet i biler med aktiv airbag.



Må ikke brukes i dette setet dersom det er en aktiv airbag for frontpassasjeretset.



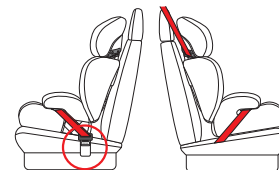
Den eneste bruken av dette setet er med hoftebelte og diagonalbelte.

Installasjon av barnesetet

Kun for bruk med Gruppe II og II fra ca. 4 til 12 år (15 - 36 kg)



Sett barnet i barnesetet.

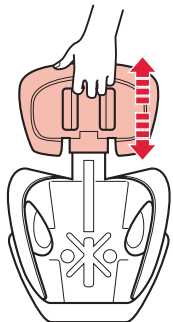


Fest barnet med sikkerhetsbelte slik at skulderbelte går gjennom belteføringen og hoftebelte går under armene (se bilde) og lås spenningen til du hører et "klikk".

Viktig: belteføring i høyde med haken.

Beltespenningen må ikke være i berøring med forankringspunktet på barnesetet (se rød sirkel)

Justere hodestøtten



Skyv hodestøtten opp eller ned. Hodestøtten låses på plass når du slipper opp knappen.

Viktig: belteføring i høyde med haken.



For høy

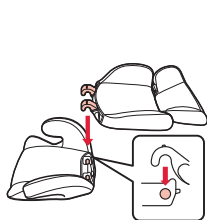


Riktig



For lav

Vask



Skyv ryggstøt bakover, løsne deretter seteryggen fra sitteputen.

VASK

Viktig:

Trekket er et sikkerhetsstyr. Bruk aldri barnesetet uten trekk. Ikke sett barnets sikkerhet i fare ved å benytte andre trekk fra andre produsenter, det kan redusere beskyttelsen av barnet ditt.

Vaskeinstruksjon:

Trekket kan tas av og vaskes ved 30 C og kun hengetørkes.



Maskinvask, kald



Må ikke blekes



Rensning, alle løsemidler unntatt trikløretjen



Må ikke fjæres i tørtrommel



Må ikke strykes

ECE



Europeisk sikkerhetsstandard

Når det gjelder produktkvalitet er kravene til barneseter mye strengere i EU. Den nyeste revisjonen av ECE R44/04-standarden trådte i kraft i juni 2006. Denne standarden tester mer realistiske kollisjonstester, har mye strengere beregninger av hodebeskyttelsen og sikkerhetsbeltesystemet osv., og dette gjør den til den strengeste standarden i verden.